

Simmhotel

IL GRANDE CLASSICO CREATO DALLA TRADIZIONE,
CON UN EQUILIBRIO OTTIMALE FRA COMFORT E RIGIDITÀ




| H cm 22 ca. |



BASIC

CARATTERISTICHE TECNICHE

Su entrambi i lati

- Tessuto di rivestimento in jacquard ignifugo ecrù.
- Trapuntatura elettronica multiago.
- Fascia laterale in tessuto jacquard ignifugo con 4 esclusivi aeratori con aggancio EasyLink™.
- Strato di fibre anallergiche in poliestere ad alta elasticità.
- Strato in poliuretano indeformabile performante a medio spessore.
- Strato isolante in tessuto-non-tessuto.
- Strato in poliuretano indeformabile performante ad alto spessore.
- Strato isolante in feltro agugliato e termofissato.
- Fascia perimetrale antiaffossamento in poliuretano indeformabile performante.





- Tecnologia Adjusto-rest™: dimensione della zona d'appoggio ampliata per un sostegno dalla rigidità calibrata.
- Originali trapuntature elettroniche multiago per una confortevole accoglienza.
- Rivestimento in tessuto ignifugo jacquard.
- Innovative imbottiture performanti ad alto spessore abbinata alla struttura ergonomica, che assicurano un ottimo comfort.
- Esclusivi aeratori con aggancio EasyLink™.

BASIC

Simmhotel altezza cm 22 ca.

Cod. SIMMB

- Resistenza al fuoco in Classe 1 IM con omologazione del Ministero degli Interni
- Sostegno ergonomico calibrato
- Comfort medio
- Molleggio da 146,6 molle/m² Adjusto-rest™ con zona d'appoggio ampliata, in acciaio al carbonio fosfatato da 22/10



Adjusto-rest™



struttura



imbottiture e isolanti



finiture



optional

